

2016年3月期 第2四半期 決算説明会

総合警備保障株式会社

(証券コード:2331)

■ 2015年10月30日

目次

Section 1	第2四半期の決算概要	2
Section 2	2016年3月期の通期見通し	20
Section 3	最近の主要な取り組み	23
Section 4	東京2020オリンピック・パラリンピックへの取り組み	30

Section 1

第2四半期の決算概要

Section 2

2016年3月期の通期見通し

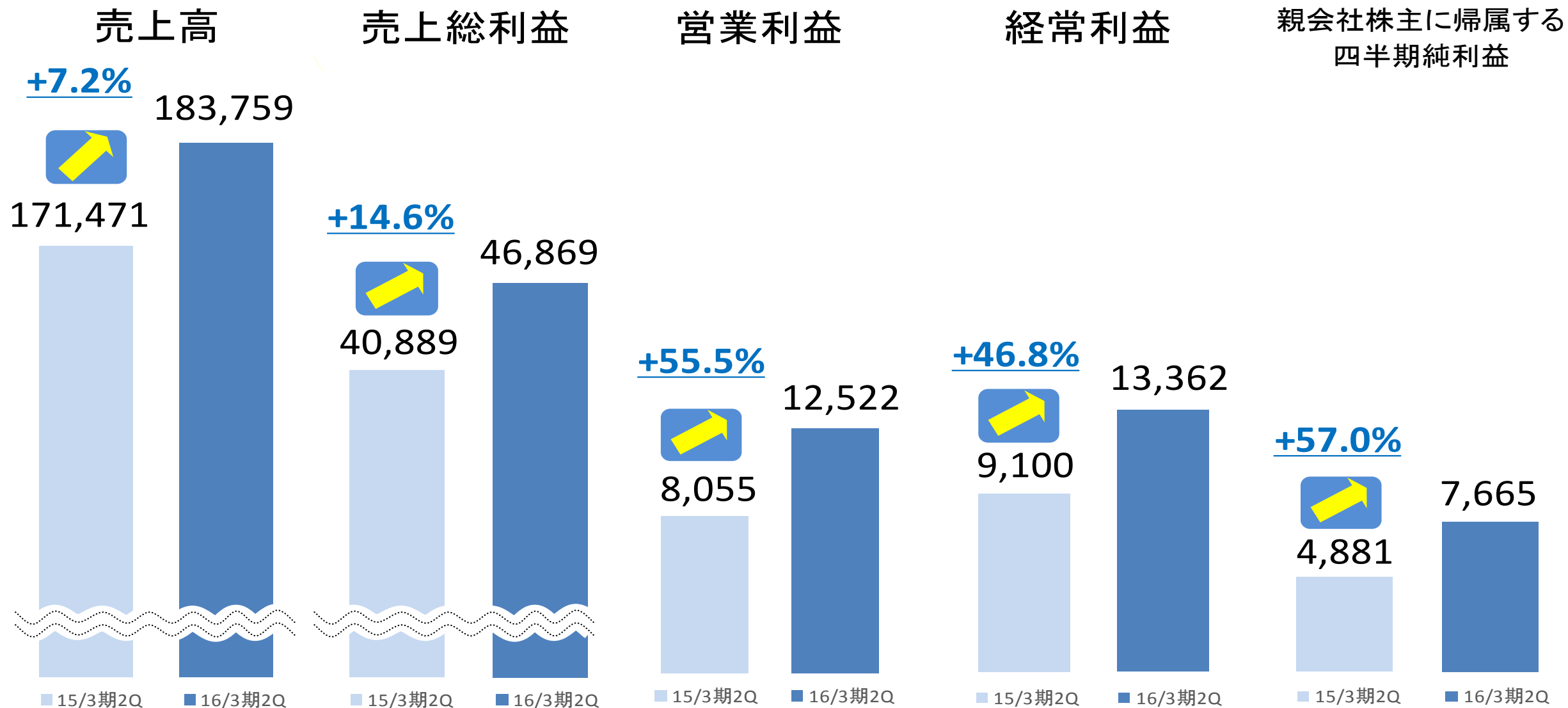
Section 3

最近の主要な取り組み

Section 4

東京2020オリンピック・パラリンピックへの
取り組み

- 1 中間期ベースで、4期連続増収・増益を達成
 - ・売上、利益ともに過去最高を更新（中間期ベース）
- 2 主力のセキュリティ事業が堅調に推移
 - ・引き続き、機械警備・常駐警備が好調
- 3 東京2020オリンピック・パラリンピックのスポンサーに決定
 - ・警備面で、オリンピックに貢献



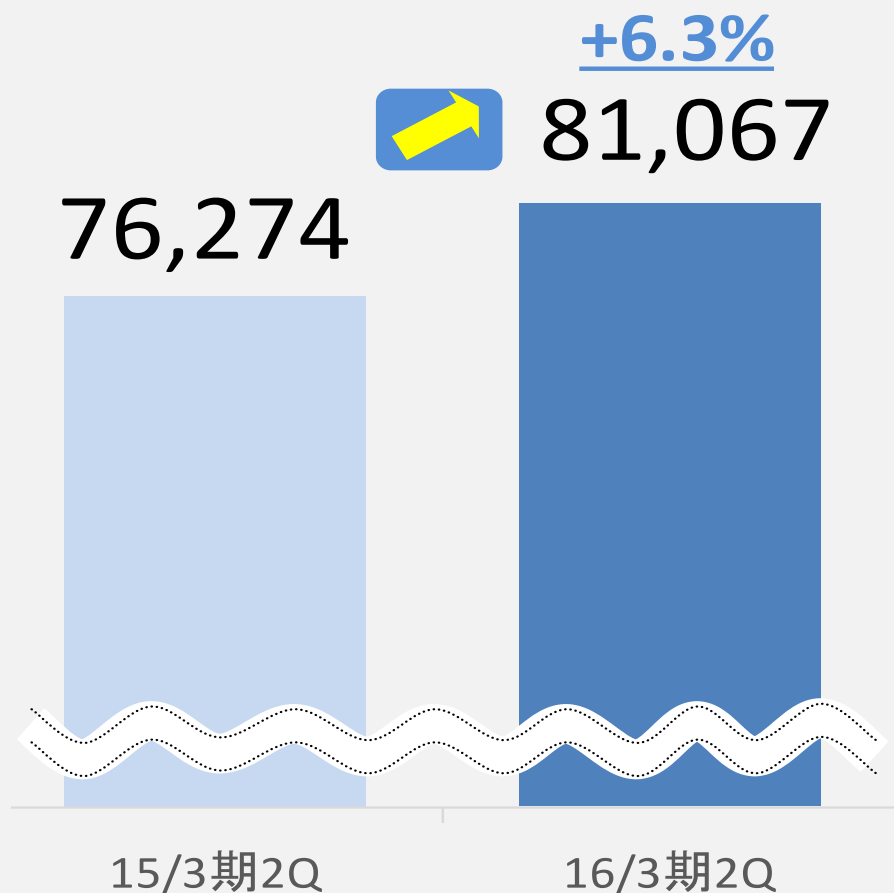
(単位:百万円)

(単位:百万円)	16/3期2Q 実績	16/3期2Q 計画	計画比	達成率
売上高	183,759	187,400	▲ 3,640	98.1%
売上総利益	46,869	47,200	▲ 330	99.3%
営業利益	12,522	11,600	922	108.0%
経常利益	13,362	12,500	862	106.9%
親会社株主に帰属する 四半期純利益	7,665	6,800	865	112.7%

(単位:百万円)	16/3期2Q 実績	15/3期2Q 実績	前年同期比	増減率
セキュリティ事業	154,261	145,004	9,257	6.4%
機械警備	81,067	76,274	4,793	6.3%
常駐警備	46,086	42,875	3,211	7.5%
警備輸送	27,106	25,854	1,251	4.8%
総合管理・防災事業	24,024	24,912	▲ 888	▲ 3.6%
介護事業・その他	5,474	1,554	3,919	252.2%
合計	183,759	171,471	12,288	7.2%

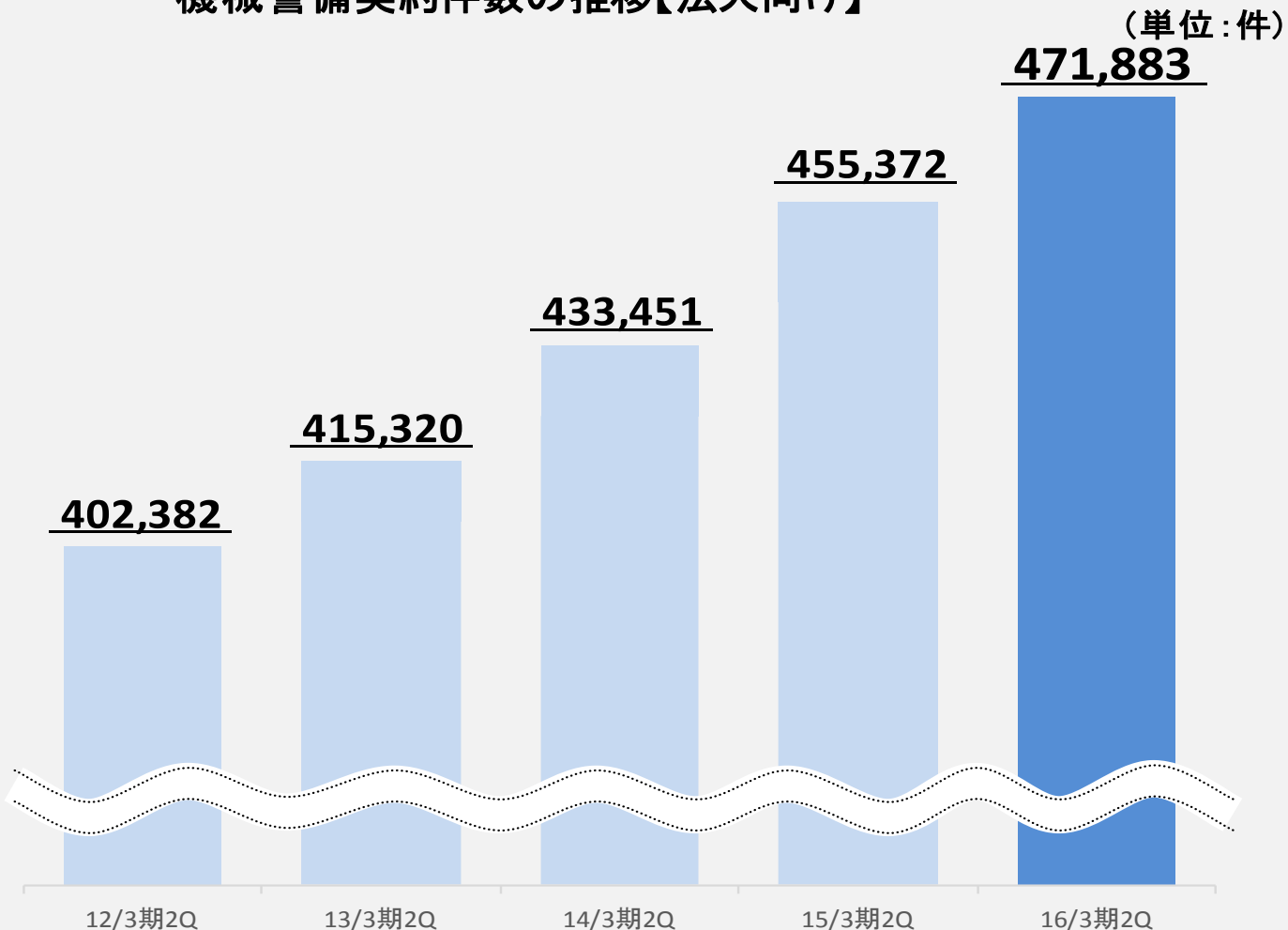
売上高

(単位:百万円)

[契約収入: 前年同期比 **+4.9%**][工事収入: 前年同期比 **+15.6%**][売却収入: 前年同期比 **+11.8%**]

- ・ 個人向けセキュリティサービス 好調
ホームセキュリティ、みまもりサービス
- ・ セキュリティ強化ニーズの高まり
出入管理、監視カメラ等の機器売却収入増加

機械警備契約件数の推移【法人向け】



[累計契約件数: 471,883 件]

(前年同期比 +3.6%)

[新規受注件数: 前年同期比減少]

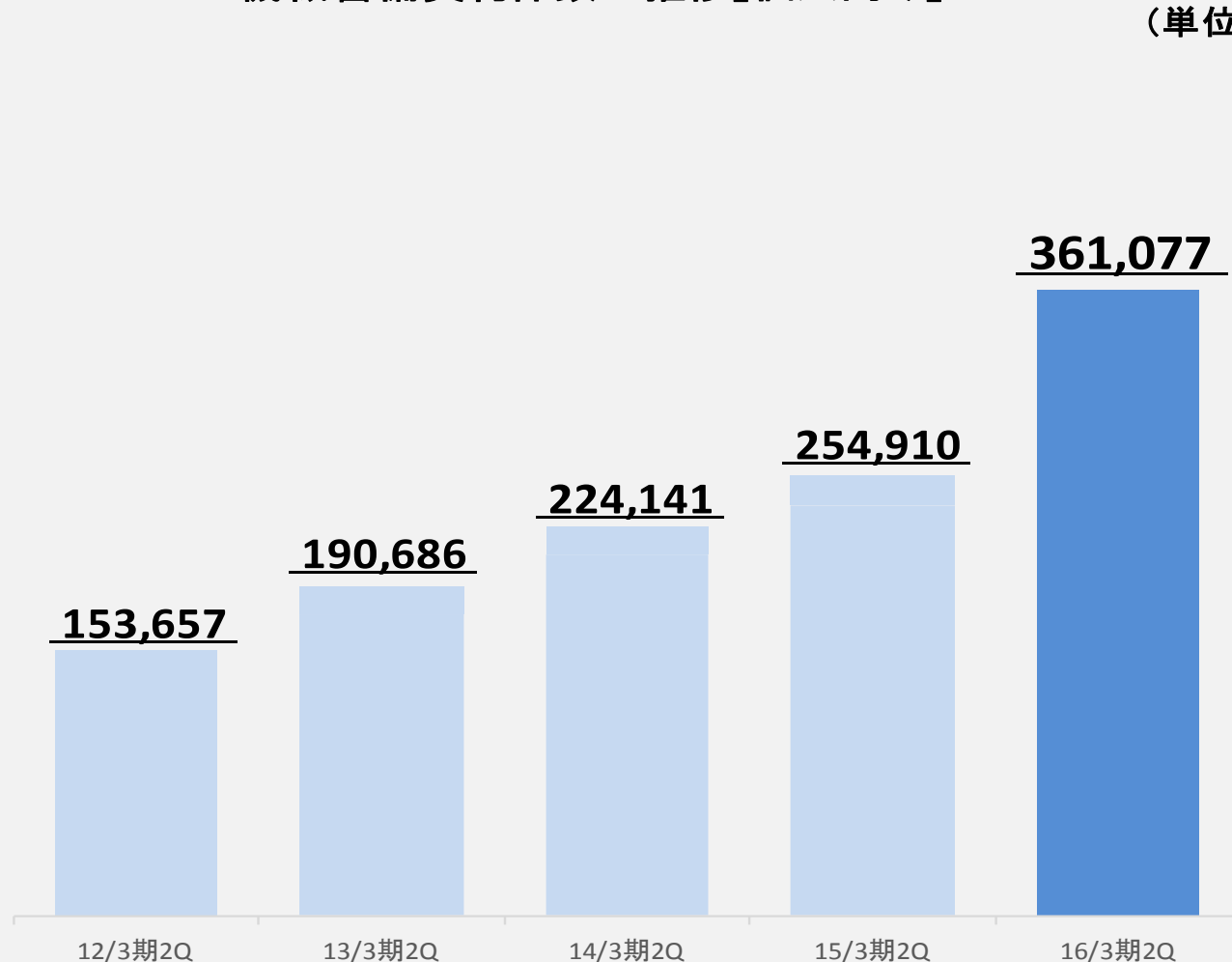
[解約件数: 前年同期比増加]

[新規受注単価: 前年同期比上昇]

[平均単価: 前年同期比低下]

機械警備契約件数の推移【個人向け】

(単位:件)



[累計契約件数: **361,077** 件]

(前年同期比 **+41.6%**)

[新規受注件数: 前年同期比増加]

[解約件数: 前年同期比増加]

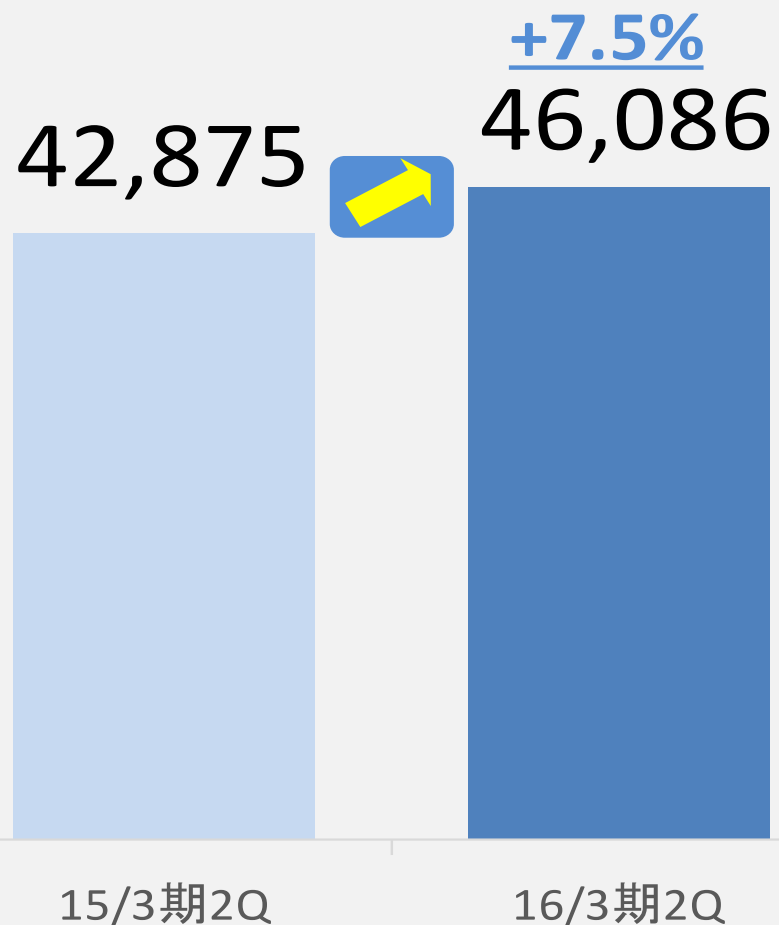
[新規受注単価: 前年同期比低下]

[平均単価: 前年同期比低下]

※ 集合住宅向けの対象戸数を含めると約88万戸となります。

売上高

(単位:百万円)

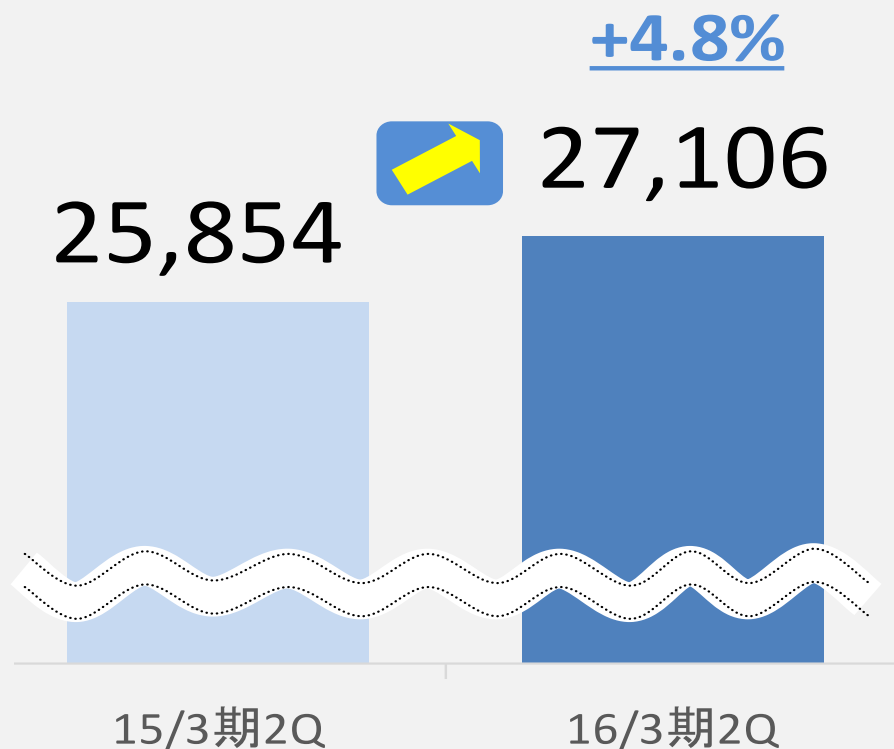


- ・引き続き、長期契約の受注が堅調
大型商業施設、大手金融機関 他

- ・臨時警備も増加
大型イベントや公的機関等からの受注

売上高

(単位:百万円)



〔ATM総合管理 管理台数 約54,300台〕

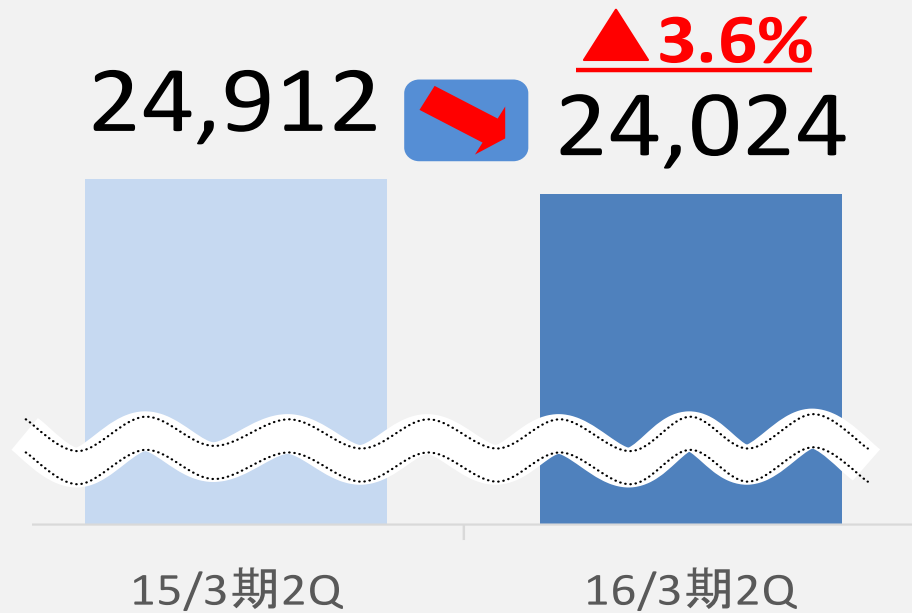
- ・金融機関からのアウトソーシングニーズ拡大
- ・大手コンビニチェーンATMは引き続き堅調

〔入金機オンラインシステム 稼働台数 約17,300台〕

- ・運送業、自動車ディーラー、飲食店などで増加

売上高

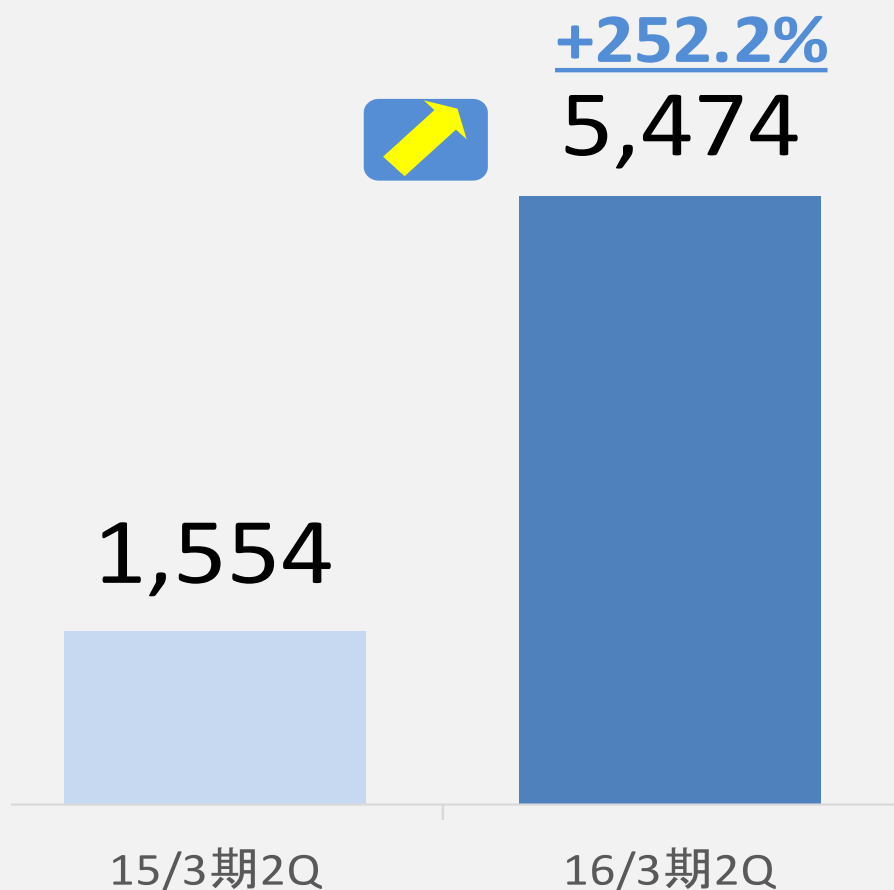
(単位:百万円)



- ・グループ連携強化による施設の設備管理案件の受注増加
- ・工事業務による収入の減少
- ・AEDの累計販売台数約10万8千台

売上高

(単位:百万円)



HCM・ALSOKあんしんケアサポート(ACS)等の売上拡大

- HCM 2014年10月より連結
- ACS 2015年1月より連結

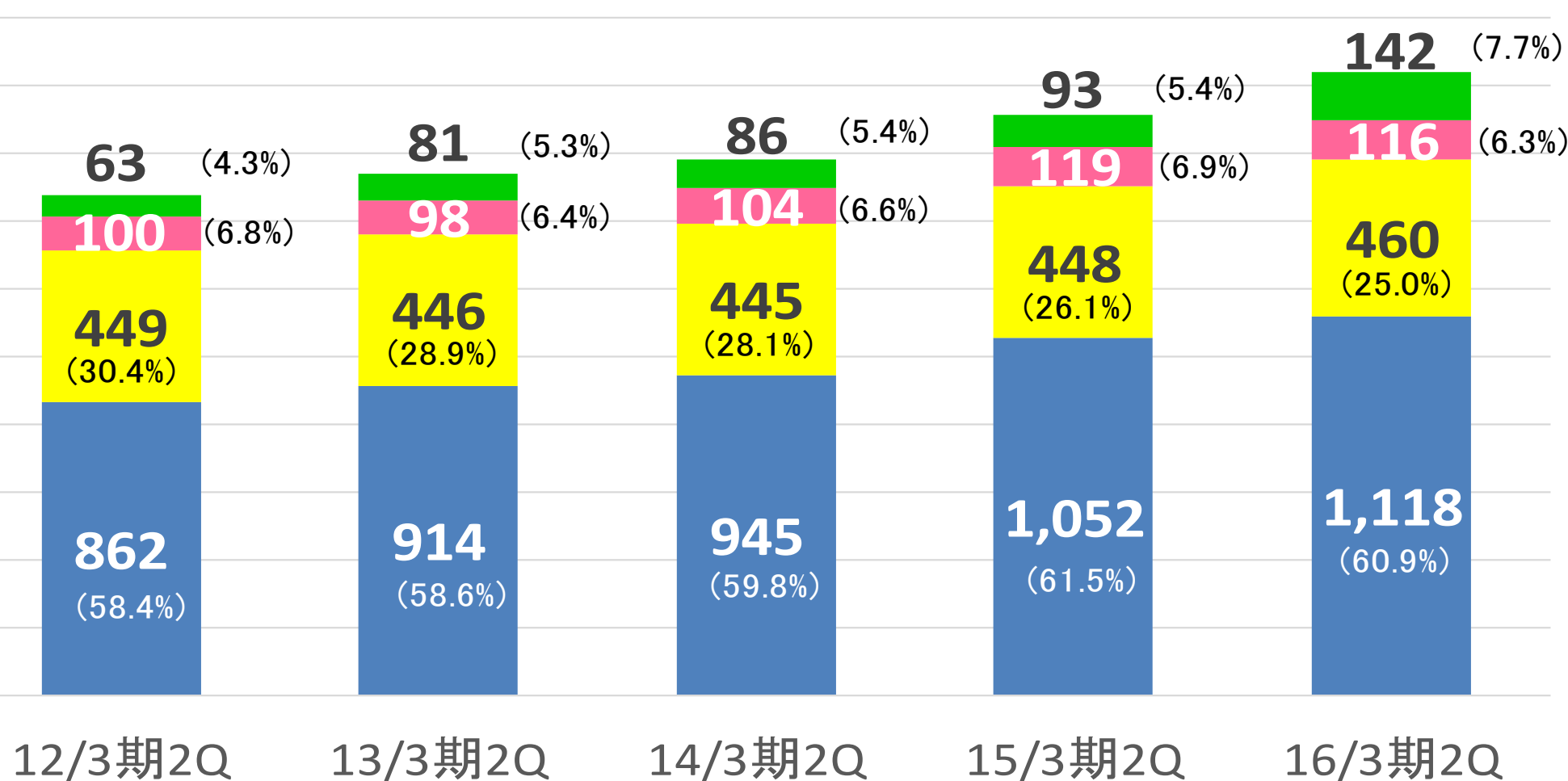
■ 介護事業規模

訪問介護施設	104箇所
通所介護施設	11箇所
高齢者住宅・施設	20箇所
部屋数	719部屋

(単位: 億円)

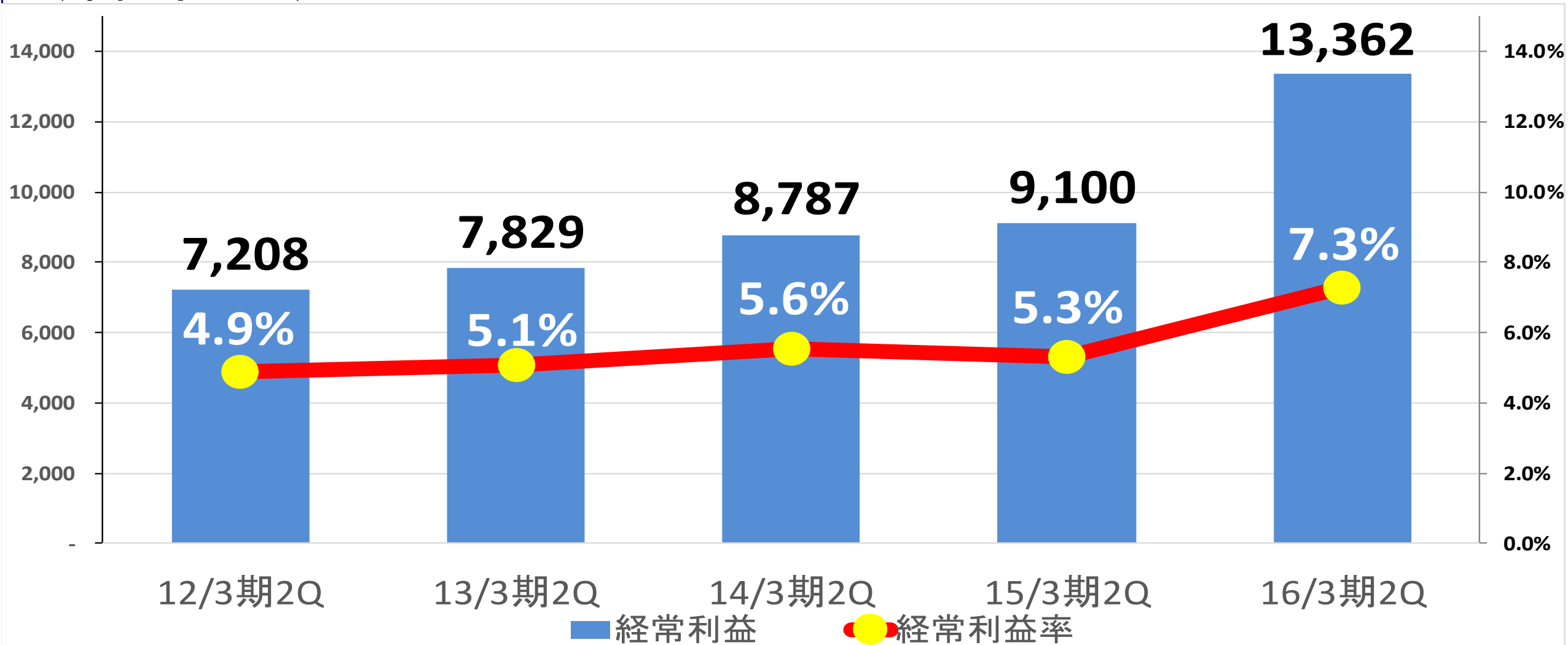
- 個人
- 公共法人
- 金融機関
- 事業法人

()内は構成比率



(単位:百万円)	16/3期2Q 累計	15/3期2Q 累計	前年同期比	増減率
売上高	183,759	171,471	12,288	+7.2%
売上原価	136,889	130,582	6,307	+4.8%
労務費	69,748	66,513	3,234	+4.9%
経費	39,149	35,983	3,165	+8.8%
減価償却費	5,060	4,681	378	+8.1%
工事・売却原価	22,931	23,403	▲ 472	▲ 2.0%
販売管理費	34,347	32,833	1,513	+4.6%
広告宣伝費	888	1,045	▲ 156	▲ 15.0%
人件費	23,563	22,554	1,009	+4.5%
その他	9,110	8,452	657	+7.8%
減価償却費	784	781	2	+0.4%
営業利益	12,522	8,055	4,467	+55.5%

(単位:百万円)



(単位:百万円)

	16/3期2Q	15/3期末	前期末比		16/3期2Q	15/3期末	前期末比
流動資産	176,710	210,445	▲ 33,734	流動負債	92,834	130,464	▲ 37,630
現金及び預金	41,709	46,113	▲ 4,404	支払手形及び買掛金	15,594	23,946	▲ 8,352
警備輸送業務用現金	69,162	96,760	▲ 27,597	短期借入金	38,110	62,997	▲ 24,886
受取手形及び売掛金	38,357	44,020	▲ 5,662	その他	39,129	43,521	▲ 4,391
原材料及び貯蔵品	5,605	4,759	846				
立替金	5,597	6,301	▲ 703	固定負債	39,444	39,035	408
その他	16,276	12,490	3,786	長期借入金	1,789	1,915	▲ 125
				退職給付に係る負債	25,590	25,484	106
固定資産	164,898	163,418	1,480	その他	12,064	11,635	428
有形固定資産	73,361	71,704	1,656				
無形固定資産	16,080	16,853	▲ 772	負債合計	132,278	169,500	▲ 37,221
投資その他の資産	75,456	74,859	597	株主資本	185,161	179,557	5,604
				その他の包括利益	511	1,389	▲ 878
				累計額合計			
				非支配株主持分	23,657	23,415	241
				純資産合計	209,330	204,363	4,967
資産合計	341,609	373,863	▲ 32,254	負債純資産合計	341,609	373,863	▲ 32,254

(単位:百万円)

	16/3期2Q	15/3期2Q	前年同期比
営業活動によるキャッシュ・フロー	12,530	2,693	9,837
投資活動によるキャッシュ・フロー	▲ 6,385	▲ 6,887	501
財務活動によるキャッシュ・フロー	▲ 10,360	1,695	▲ 12,055
現金及び現金同等物の期末残高	33,747	33,294	453

16/3期2Qの主な内訳

● 営業活動によるキャッシュ・フロー

税金等調整前当期純利益	13,367
減価償却費	5,844
売上債権の増加(△)・減少額	5,651
仕入債務の増減額	▲ 8,804
警備輸送業務に係る資産・負債の増減額	9,471

● 投資活動によるキャッシュ・フロー

有形固定資産の取得による支出	▲ 6,641
投資有価証券の取得による支出	▲ 1,076

● 財務活動によるキャッシュ・フロー

短期借入金の純増減額	▲ 4,843
長期借入金の返済による支出	▲ 1,789
配当金の支払額	▲ 2,060

設備投資推移

(単位:百万円)

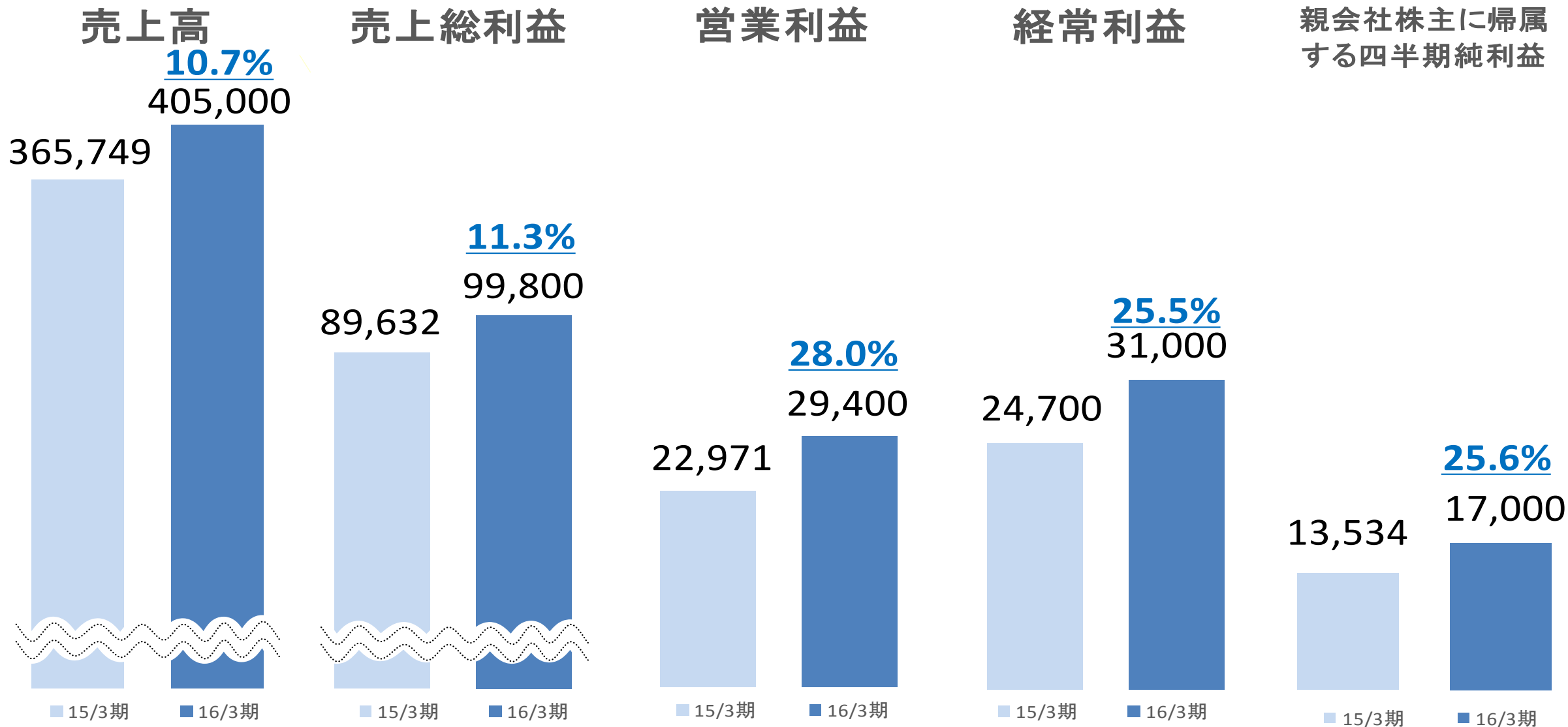
14/3期2Q 累計	15/3期2Q 累計	16/3期2Q 累計
6,653	5,206	7,106

減価償却費推移

(単位:百万円)

14/3期2Q 累計	15/3期2Q 累計	16/3期2Q 累計
4,444	5,463	5,844

Section 1	第2四半期の決算概要
Section 2	2016年3月期の通期見通し
Section 3	最近の主要な取り組み
Section 4	東京2020オリンピック・パラリンピックへの取り組み



(単位:百万円)

	13/3期	14/3期	15/3期	16/3期 (予想)
1株 あたり 配当額 (円)	25 (11) 中間 (14) 期末	30 (12.5) 中間 (17.5) 期末	38 (17.5) 中間 (17.5) 期末 (3.0) 記念	40 (20) 中間 (20) 期末
配当性向	29.3%	27.5%	28.2%	23.7%

※()内は、1株あたり配当金

Section 1	第2四半期の決算概要
Section 2	2016年3月期の通期見通し
Section 3	最近の主要な取り組み
Section 4	東京2020オリンピック・パラリンピックへの取り組み

1 情報を守る取り組み

マイナンバーソリューション

マイナンバー法施行を見据えた
ソリューションサービス

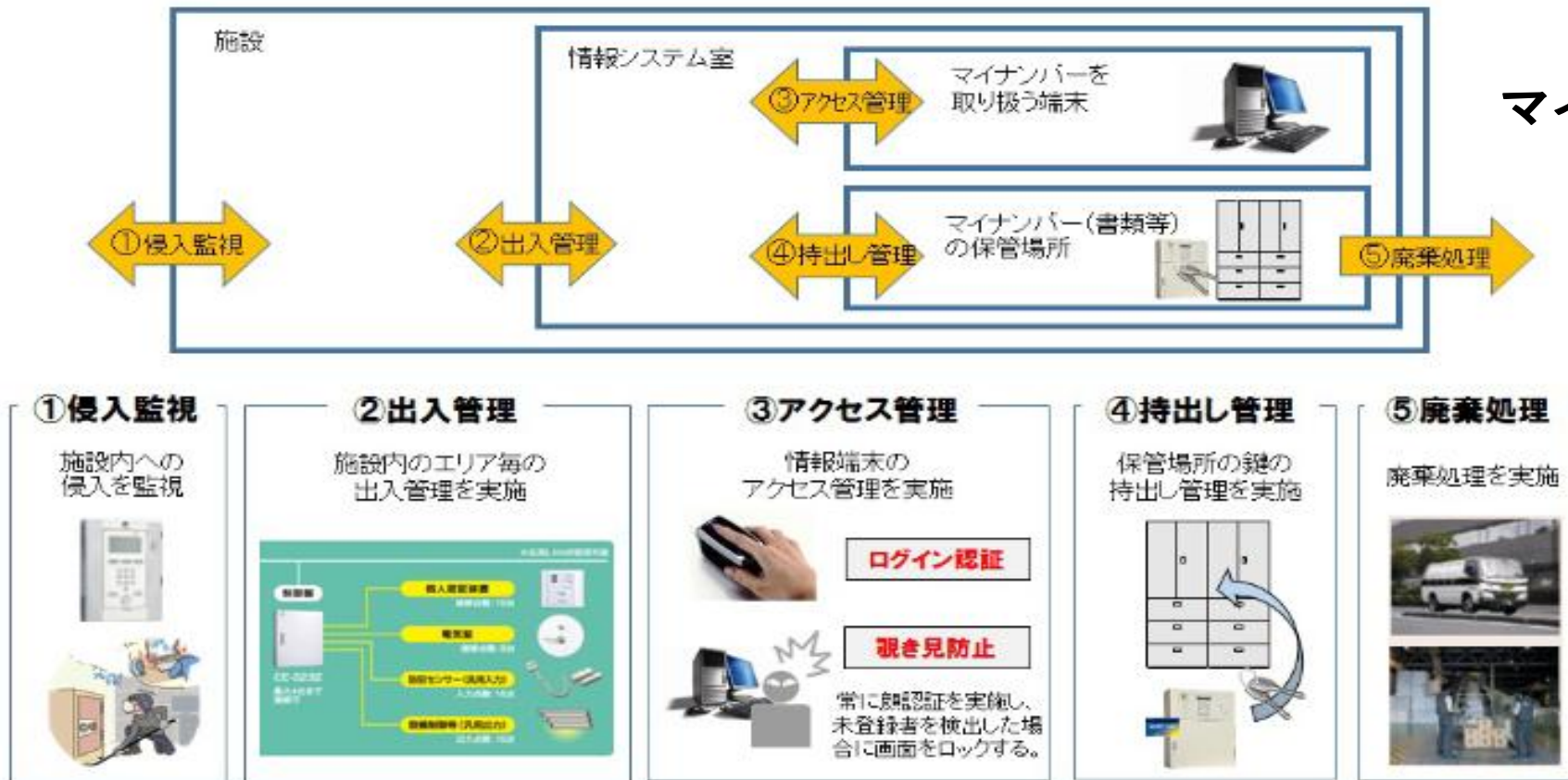
侵入監視

出入管理

アクセス管理

持出し管理

廃棄処理



2 個人を守る取り組み(1)

ホームセキュリティBasic

スマートフォンや多様化する家庭内通信環境にも対応



GOOD DESIGN AWARD
2015年度受賞

Point

- 3つの警備操作方法
(スマートフォン対応)
- WEB機能の充実
- 3G回線内蔵
- コンパクトなコントローラー

2 個人を守る取り組み(2)

まもるっく

ご高齢者の転倒や徘徊、**女性・子供**の連れ去りなど、大切な人を守る、通話機能・安否確認付き多機能、モバイルセキュリティ端末



ご高齢者の見まもり

こども

女性の見まもり

Point

- 緊急事態を見まもる各種通報機能
- GPSを利用した位置検索機能
- ハンズフリーによる通話機能
- お客様からのご依頼を受けて
ガードマンがかけつけ

3 エネルギー関連への取り組み

ALSOK空撮サービス（メガソーラー向け）

飛行ロボットで、空からメガソーラー発電施設をみまもり、パネルの異常を短時間で発見



EV急速充電器設置サービス

急速充電設備の設置に関する業務をワンストップで提供



4 多様なニーズへの取り組み

火山災害対策ソリューション

火山災害サイクルにおいて必要な安全対策をワンストップで提供



アンダーパス監視サービス

道路の冠水事故防止を支援



ゾーンセキュリティマネジメント

ICTに支援された警備員による新たな都市空間セキュリティ




5 コスト削減への取り組み

- 人材の多機能化による業務効率の向上
- コストの継続的な削減
 - 業務の効率化等による時間外勤務時間の抑制
 - 【労務費率】 前年同期比 **0.8ポイント** 削減
 - 一般管理費の削減
 - 【販売管理費率】 前年同期比 **0.4ポイント** 削減
- ガードセンターの統合推進
 - 上期 : 3か所 実施
 - 下期 : 2か所 予定

Section 1	第2四半期の決算概要
Section 2	2016年3月期の通期見通し
Section 3	最近の主要な取り組み
Section 4	東京2020オリンピック・パラリンピックへの取り組み

東京2020オリンピック・パラリンピック競技大会 スポンサーに決定



Japanese Paralympic Committee

JOC・JPC/東京2020オフィシャルパートナー(セキュリティサービス&プランニング)

【概要】

東京2020オリンピック・パラリンピック 競技大会のオフィシャルパートナー (Tier 2)に決定	契約プログラム	東京2020スポンサーシッププログラム オフィシャルパートナー
	契約カテゴリー	セキュリティサービス&プランニング



資料についてのご注意

本資料に記載されている当社の現在の計画、戦略などのうち、歴史的事実でないものは、将来の業績等に関する見通しであり、リスクや不確定な要因を含んでおります。

そのため、実際の業績につきましては、経済情勢・競合状況・技術革新等のさまざまな要因により、これら見通しと大きく異なる結果となることがあります。

ALways Security OK

The logo consists of a square divided diagonally from the top-left to the bottom-right. The upper-left triangle is blue, and the lower-right triangle is yellow.

ALSO